

Baignoire à hauteur variable
Modèle Samarit
éprouvé par -TÜV-GS
Type HW 1700 AC
Pièce no. AP5050

Variable dans l'hauteur avec système élévateur intégré et amovible comme alternative pour baignoire à porte. Le siège immerge dans l'eau pendant que la baignoire monte. Pour usage privé, soins ambulatoires et dans des établissements gériatriques.

Se compose de :

Baignoire avec élément de robinetterie comme un i t é c o m p l è t e s a n s s o u d u r e . Matériel de baignoire : en verre acrylique, en forme profonde. 10 ans de garantie sur matière l'acrylique. Revêtement de baignoire: en matière synthétique. Couleur : blanc. Variation de l'hauteur en série par arbre d'entraînement.

Équipement de la baignoire:

- 1 garniture excentrique d'écoulement et trop-plein Ø 40 avec siphon et conduite de raccord pour écoulement au sol;
- 1 bec de remplissage 1" pour remplissage non-jaillissant;
- 1 tuyau de pression 3/4" pour remplissage avec écrou 1" pour raccord mural, (aussi livrable avec robinetterie intégrée, voir équipements spéciaux)
- 1 bâti de siège amovible en aluminium, enrobé en plastic, avec plateau tournant et poignée.
- 1 coussin de nuque.

Entraînement et construction:

- 1 entraînement électromécanique commandé synchroniquement par arbre pour ajustage de l'hauteur régulière avec interrupteur de sécurité de fins de course;
- 1 boîtier électronique protégé IP 65
- 1 commande à distance contrôlée pneumatiquement pour levage et abaissement, ligne de commande, longueur appr. 1.5 m
- 1 bâti de cadre en acier comme construction portante. Toutes les pièces sont protégées contre corrosion. Pieds de support en matière plastique.

Spécifications:

Dimensions extérieures:	1700 x 835 x 550 mm
Bord de la baignoire / domaine d'activité:	550 - appr. 950 mm
Volume utile de la baignoire:	105 litre
Poids total:	120 kg
Alimentation électrique:	230 V AC

Mode de fonctionnement: le patient s'assied (avec ou sans aide) sur le plateau tournant du siège, se tourne sur le siège à 90° en sens de la longueur de la baignoire (le siège même reste toujours dans la même position). En actionnant la commande pneumatique sans électricité, la baignoire monte. Le siège reste toujours à la même hauteur. Quand la baignoire Samarit est en position d'hauteur maximale, le patient est assis dans l'eau et la baignoire se trouve en hauteur de soins.

Les pièces suivantes sont en série comprises dans la livraison:

pièce-No. SP0180

10 ans de garantie sur le matériau de baignoire verre acrylique, sans dépenses pour maintenance résistant contre fissures capillaires.



pièce no. ZW7845

Douchette de dosage pour des bains à l'huile soignants
Grâce à un procédé spécial de tourbillonnement (buse Venturi), l'eau de bain est enrichie avec de l'huile par une douchette de dosage. L'aspiration répartit l'huile également dans l'eau de bain en forme de gouttes ultra fines. L'huile est absorbée intensivement par la peau sans grande dépense pour le soin.
couleur: blanc brillant, dimensions: diamètre 30 mm, longueur 150 mm

Option:

Module de bien-être pour l'emploi dans des baignoires de soins à hauteur variable.

Pièce no. ZP5720

Pour massage à ondes sonores et chromothérapie, pour raccordement à un amplificateur sur place.

Massage à ondes sonores

La chaîne hi-fi procurée par le propriétaire transmet les ondes sonores uniformes de haute qualité à l'eau et donc aussi au corps du curiste. Le corps, l'esprit et l'âme sont stimulés et délassés selon la gamme auditive. La baignoire même est le corps sonore, elle ne nécessite pas d'haut-parleurs. L'intensité est réglée par la chaîne hi-fi.

Chromothérapie

Les couleurs peuvent être sélectionnées selon les besoins thérapeutiques. Des diodes lumineuses précises et puissantes fournissent avec la technologie la plus moderne une lumière non-scintillante, qui déclenche et supporte les processus régénérateurs et stimulants dans notre corps. Les spots avec surface lisse sont noyés dans le corps de baignoire de telle manière qu'une hygiène parfaite peut être maintenue.

Détails techniques:

- 1 commande électronique pour le réglage de la lumière colorée - blanche - bleu - verte - rouge et des mélanges de couleurs. Sélection des couleurs par commande manuelle.
- 2 spots colorés pour lumière DEL non-scintillante.
- 2 aimants oscillants pour les ondes sonores avec prise de courant. Raccordement avec la chaîne hi-fi procurée par le propriétaire par la prise femelle des haut-parleurs. Puissance de sortie de 50 jusqu'à 75 Watt, 4 Ohm.

Équipement spécial: voir fiche générale 15.05.01 et 15.05.02
Accessoire et équipement spécial.

5

Sous réserve de modifications techniques

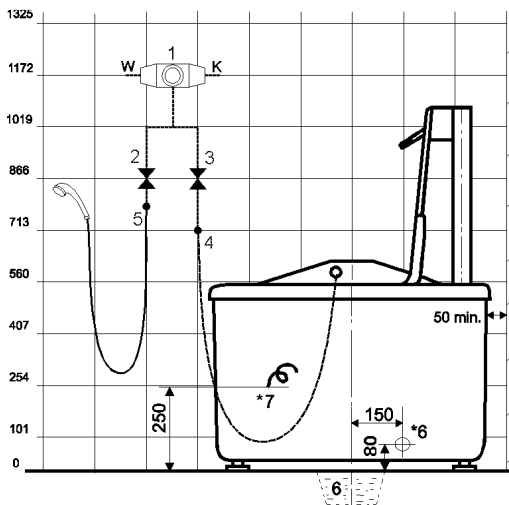
Trautwein GmbH, 79312 Emmendingen

Tel.: 07641/4677-30 Fax: 07641/4677-70

Internet: <http://www.trautwein-gmbh.com>

15.05.07

Robinetteries procurées sur lieux installées au pied de la baignoire



Raccordements domestiques (robinetteries murales):

1. Thermostat sous-crêpis 3/4" (1/2" possible).
2. Soupape 3/4", sous-crêpis, chaud (1/2" possible).
3. Soupape 1/2" chaud.
4. Manchon 3/4" plane avec les carreaux (remplissage).
5. Manchon 1/2" plane avec les carreaux (douchette). ①
6. Ecoulement avec siphon Ø 70.
(*6 écoulement mural Ø 50 manchon mural).
7. Courant électrique 230V, 50Hz, 0,25kW
Raccordement au sol, câble 1,5 m, 1,5 mm².
(*7 prise électrique pour raccordement fixe IP 65)
8. Câble de haut-parleurs (option) pour le module de bien-être, 2x bifilaire 2,5mm² pour le raccordement avec la sortie de haut-parleurs de la hi-fi procurée sur site. Amplificateur 2 x 50-75 Watt / 4 Ohm.
(*8 Raccordement mural)

Raccordements domestiques (robinetteries intégrées):

1. Manchon 3/4" eau froide ① (1/2" possible).
(*1 au niveau du mur) ①
2. Manchon 3/4" eau chaude au sol ① (1/2" possible).
(*2 au niveau du mur) ①
6. Ecoulement avec siphon Ø 70.
(*6 écoulement mural Ø 50 manchon mural).
7. Courant électrique 230V, 50Hz, 0,25kW
Raccordement au sol, longueur de câble 1,5 m, 1,5 mm².
(*7 prise électrique pour raccordement fixe IP 65)
8. Câbles d'haut-parleurs (option) pour module de bien-être (voir robinetteries murales).

*Nos baignoires sont produits en série pour le raccordement au sol de l'eau chaude, eau froide, effluent et courant électrique. Selon la situation architectonique un raccordement mural est aussi possible, plus de variantes d'évacuation peuvent être demandées comme indiquées sur notre fiche séparée.

Attention: version spéciale – mentionnez-la dans votre commande.

Baignoire à hauteur variable

Modèle Samarit

Type HW 1700 AC

Pièce no. AP5050

Mesures de sécurité sur place:

Pré-blocage eau chaude et froide.

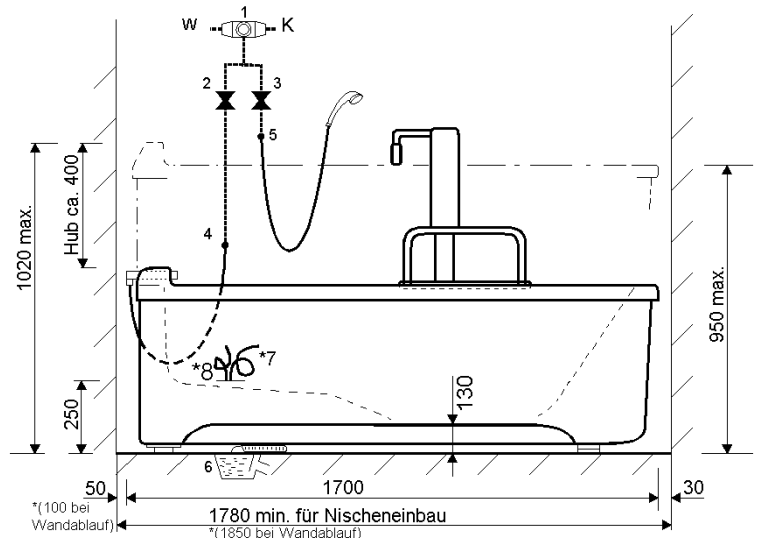
① Endroit de raccordement avec protection de l'eau potable (DIN EN 1717:2011-8).

En cas de raccordement fixe de l'écoulement avec la canalisation, il faut prévoir un drainage dans le local.

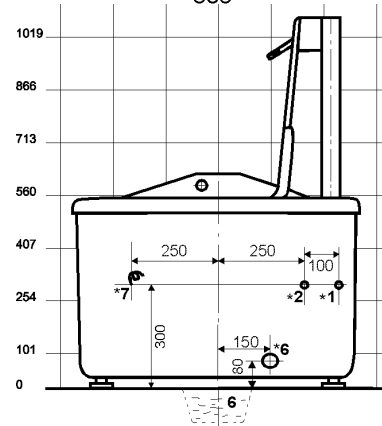
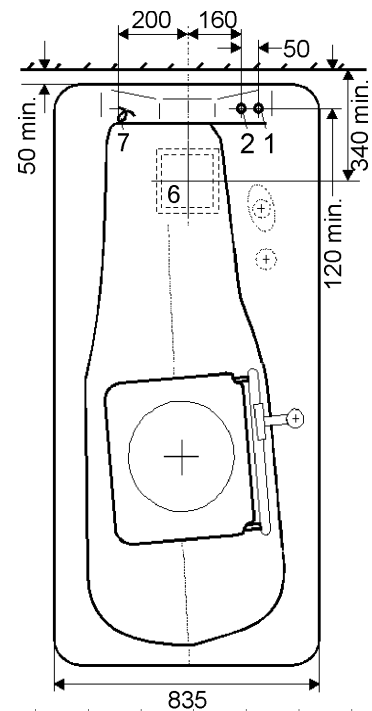
Dispositif de débranchement tout-pôles doit être à l'intérieur du local. Disjoncteur différentiel – courant faux nominal de max. 30 mA. Installation électrique selon DIN IEC/VDE.

Largeur de porte minimale pour le transport: 85 cm. Pour le modèle avec l'appel d'urgence, il faut poser un câble bifilaire de la baignoire jusqu' au système d'appel.

Robinetteries procurées sur lieux au long



Avec robinetteries incorporées (option)



Sous réserve de modifications techniques